

Relatório Analítico dos Investimentos

em dezembro, 4º trimestre e ano de 2024

Carteira consolidada de investimentos - base (Dezembro / 2024)

Produto / Fundo	Resgate	Carência	Saldo	Particip. S/ Total	Cotistas	% S/ PL do Fundo	Enquadramento
BB ALOCAÇÃO ATIVA RETORNO TOTAL FIC RENDA FIXA P...	D+3	Não há	5.026.588,76	2,54%	611	0,09%	Artigo 7º, Inciso I, Alínea b
BB IRF-M 1 TÍTULOS PÚBLICOS FIC RENDA FIXA PREVI...	D+0	Não há	5.047.947,83	2,56%	1.124	0,06%	Artigo 7º, Inciso I, Alínea b
BB IRF-M TÍTULOS PÚBLICOS FI RENDA FIXA PREVIDEN...	D+1	Não há	5.399.048,45	2,73%	527	0,20%	Artigo 7º, Inciso I, Alínea b
BB TÍTULOS PÚBLICOS VÉRTICE 2027 FI RENDA FIXA P...	D+0	15/05/2027	2.212.324,79	1,12%	222	0,18%	Artigo 7º, Inciso I, Alínea b
BB TÍTULOS PÚBLICOS VÉRTICE 2027 II RESP LIMITAD...	D+0	17/05/2027	125.196,60	0,06%	115	0,01%	Artigo 7º, Inciso I, Alínea b
BB TÍTULOS PÚBLICOS VÉRTICE 2030 FI RENDA FIXA P...	D+0	15/08/2030	2.038.869,95	1,03%	123	0,22%	Artigo 7º, Inciso I, Alínea b
CAIXA BRASIL 2030 I TÍTULOS PÚBLICOS FI RENDA FI...	D+0	16/08/2030	2.886.660,65	1,46%	34	0,98%	Artigo 7º, Inciso I, Alínea b
CAIXA BRASIL GESTÃO ESTRATÉGICA FIC RENDA FIXA	D+0	Não há	8.464.198,33	4,29%	638	0,23%	Artigo 7º, Inciso I, Alínea b
CAIXA BRASIL IDKA IPCA 2A TÍTULOS PÚBLICOS FI RE...	D+0	Não há	13.152.546,76	6,66%	741	0,36%	Artigo 7º, Inciso I, Alínea b
CAIXA BRASIL IMA-B 5 TÍTULOS PÚBLICOS FI RENDA F...	D+0	Não há	18.002.465,28	9,11%	826	0,28%	Artigo 7º, Inciso I, Alínea b
CAIXA BRASIL IMA-B TÍTULOS PÚBLICOS FI RENDA FIX...	D+0	Não há	7.727.257,18	3,91%	621	0,28%	Artigo 7º, Inciso I, Alínea b
CAIXA BRASIL IRF-M 1 TÍTULOS PÚBLICOS FI RENDA F...	D+0	Não há	5.221.046,03	2,64%	1.130	0,06%	Artigo 7º, Inciso I, Alínea b
CAIXA BRASIL IRF-M TÍTULOS PÚBLICOS FI RENDA FIX...	D+0	Não há	6.572.815,94	3,33%	338	0,53%	Artigo 7º, Inciso I, Alínea b
ITAÚ IMA-B ATIVO FIC RENDA FIXA	D+1	Não há	4.738.510,56	2,40%	42	4,01%	Artigo 7º, Inciso I, Alínea b
ITAÚ INSTITUCIONAL ALOCAÇÃO DINÂMICA RESP LIMITA...	D+1	Não há	6.059.745,89	3,07%	177	0,43%	Artigo 7º, Inciso I, Alínea b
CORAL FI RENDA FIXA LP	D+1	Não há	518.656,17	0,26%	610	4,73%	Artigo 7º, Inciso III, Alínea a
ITAÚ INSTITUCIONAL FI RENDA FIXA REFERENCIADO DI	D+0	Não há	25.740.061,34	13,03%	458	0,37%	Artigo 7º, Inciso III, Alínea a
ITAÚ INSTITUCIONAL GLOBAL DINÂMICO FIC RENDA FIX...	D+1	Não há	7.055.564,04	3,57%	191	0,33%	Artigo 7º, Inciso III, Alínea a
SOMMA TORINO FI RENDA FIXA CRÉDITO PRIVADO LP	D+1 du	Não há	8.595.564,48	4,35%	747	3,19%	Artigo 7º, Inciso V, Alínea b
4UM MARLIM DIVIDENDOS FI AÇÕES	D+4	Não há	3.548.427,35	1,80%	434	1,25%	Artigo 8º, Inciso I

Carteira consolidada de investimentos - base (Dezembro / 2024)

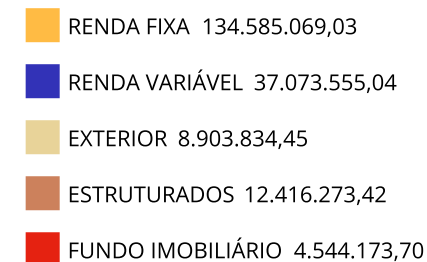
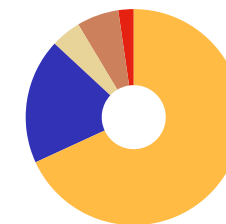
Produto / Fundo	Resgate	Carência	Saldo	Particip. S/ Total	Cotistas	% S/ PL do Fundo	Enquadramento
4UM SMALL CAPS FI AÇÕES	D+20 du	Não há	1.569.847,67	0,79%	671	0,39%	Artigo 8º, Inciso I
AZ QUEST AÇÕES FIC AÇÕES	D+4	Não há	1.202.194,66	0,61%	2.073	0,71%	Artigo 8º, Inciso I
AZ QUEST BAYES SISTEMÁTICO AÇÕES FI AÇÕES	D+16 du	Não há	3.897.760,82	1,97%	151	1,99%	Artigo 8º, Inciso I
CONSTÂNCIA FUNDAMENTO FI AÇÕES	D+15	Não há	11.177.525,69	5,66%	1.753	1,01%	Artigo 8º, Inciso I
MAG BRASIL FI AÇÕES	D+4	Não há	9.233.840,30	4,67%	1.296	3,54%	Artigo 8º, Inciso I
PRINCIPAL CLARITAS VALOR FEEDER FIC AÇÕES	D+3 du ...	Não há	1.473.724,50	0,75%	413	0,26%	Artigo 8º, Inciso I
QLZ MOS FI AÇÕES	D+10	Não há	1.513.394,72	0,77%	62	1,40%	Artigo 8º, Inciso I
SOMMA FUNDAMENTAL FI AÇÕES	D+3 du	Não há	3.456.839,33	1,75%	35	14,83%	Artigo 8º, Inciso I
BB AÇÕES GLOBAIS FIC AÇÕES BDR NÍVEL I	D+5	Não há	6.463.090,64	3,27%	12.928	0,57%	Artigo 9º, Inciso III
BB TECNOLOGIA FI AÇÕES BDR NÍVEL I	D+3	Não há	1.336.181,08	0,68%	21.903	0,20%	Artigo 9º, Inciso III
ITAÚ FIC AÇÕES BDR NÍVEL I I	D+3 du	Não há	1.104.562,73	0,56%	9.345	0,40%	Artigo 9º, Inciso III
BB FI MULTIMERCADO PREVIDENCIÁRIO LP	D+4	Não há	5.936.253,43	3,01%	159	1,90%	Artigo 10º, Inciso I
CAIXA INDEXA BOLSA AMERICANA FI MULTIMERCADO LP	D+1	Não há	2.805.091,35	1,42%	8.738	0,13%	Artigo 10º, Inciso I
ITAÚ PRIVATE S&P500@ BRL FIC MULTIMERCADO	D+1	Não há	2.405.791,14	1,22%	608	0,18%	Artigo 10º, Inciso I
W7 FIP MULTIESTRATÉGIA	Não se ...	Não se aplica	1.269.137,50	0,64%	28	2,32%	Artigo 10º, Inciso II
ÁQUILLA FII - AQLL11	Não se ...	Não se aplica	1.002.699,02	0,51%		0,00%	Artigo 11º
BRAZILIAN GRAVEYARD AND DEATH CARE SERVICES FII ...	Não se ...	Não se aplica	448.386,20	0,23%		0,00%	Artigo 11º
MACAM SHOPPING FII - BLUE11	Não se ...	Não se aplica	3.093.088,48	1,57%		0,00%	Artigo 11º

Carteira consolidada de investimentos - base (Dezembro / 2024)

Produto / Fundo	Resgate	Carência	Saldo	Particip. S/ Total	Cotistas	% S/ PL do Fundo	Enquadramento
Total para cálculo dos limites da Resolução			197.522.905,64				
DISPONIBILIDADES FINANCEIRAS			83.901,16				Artigo 6º
		PL Total	197.606.806,80				

Enquadramento e Política de Investimento (RENDA FIXA) - base (Dezembro / 2024)

Artigos - Renda Fixa	Resolução Pró Gestão - Nivel 1	Carteira \$	Carteira	Estratégia de Alocação - 2024			GAP Superior
				Inf	Alvo	Sup	
Artigo 7º, Inciso I, Alínea a	100,00%	0,00	0,00%	0,00%	10,00%	25,00%	49.380.726,41
Artigo 7º, Inciso I, Alínea b	100,00%	92.675.223,00	46,92%	20,00%	27,00%	80,00%	65.343.101,51
Artigo 7º, Inciso III, Alínea a	65,00%	33.314.281,55	16,87%	15,00%	17,00%	60,00%	85.199.461,83
Artigo 7º, Inciso IV	20,00%	0,00	0,00%	0,00%	10,00%	20,00%	39.504.581,13
Artigo 7º, Inciso V, Alínea b	5,00%	8.595.564,48	4,35%	0,00%	3,00%	5,00%	1.280.580,80
Total Renda Fixa	100,00%	134.585.069,03	68,14%	35,00%	67,00%	190,00%	



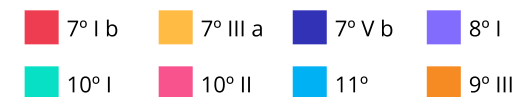
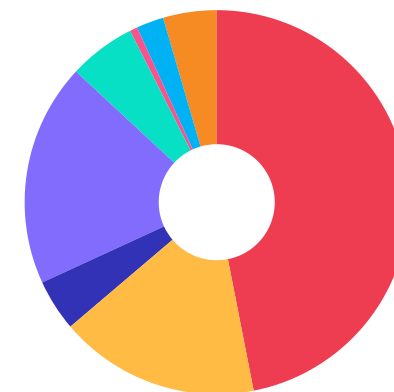
ATENÇÃO! Os limites respeitam as condições previstas na Resolução 4.963/2021 em seus Artigo 7º § 7º e Artigo 8º § 3º para RPPS Certificado pelo Pró-Gestão!



Enquadramento e Política de Investimento (RENDA VARIÁVEL E EXTERIOR) - base (Dezembro / 2024)

Artigos - Renda Variável / Estruturado / Imobiliário	Resolução Pró Gestão - Nivel 1	Carteira \$	Carteira	Estratégia de Alocação - 2024			GAP Superior
				Inf	Alvo	Sup	
Artigo 8º, Inciso I	35,00%	37.073.555,04	18,77%	15,00%	20,00%	30,00%	22.183.316,65
Artigo 8º, Inciso II	35,00%	0,00	0,00%	0,00%	0,00%	35,00%	69.133.016,97
Artigo 10º, Inciso I	10,00%	11.147.135,92	5,64%	2,00%	5,00%	10,00%	8.605.154,64
Artigo 10º, Inciso II	5,00%	1.269.137,50	0,64%	0,00%	2,00%	5,00%	8.607.007,78
Artigo 11º	5,00%	4.544.173,70	2,30%	1,00%	3,00%	5,00%	5.331.971,58
Total Renda Variável / Estruturado / Imobiliário	35,00%	54.034.002,16	27,36%	18,00%	30,00%	85,00%	

Artigos - Exterior	Resolução Pró Gestão - Nivel 1	Carteira \$	Carteira	Estratégia de Alocação - Limite - 2024			GAP Superior
				Inferior	Alvo	Superior	
Artigo 9º, Inciso II	10,00%	0,00	0,00%	0,00%	0,00%	5,00%	9.876.145,28
Artigo 9º, Inciso III	10,00%	8.903.834,45	4,51%	1,00%	3,00%	10,00%	10.848.456,11
Total Exterior	10,00%	8.903.834,45	4,51%	1,00%	3,00%	15,00%	



Estratégia de Alocação para os Próximos 5 Anos

Artigos	Estratégia de Alocação - 2024		Limite Inferior (%)	Limite Superior (%)
	Carteira \$	Carteira %		
Artigo 7º, Inciso I, Alínea a	0,00	0,00	0,00	25,00
Artigo 7º, Inciso I, Alínea b	92.675.223,00	46,92	20,00	80,00
Artigo 7º, Inciso III, Alínea a	33.314.281,55	16,87	15,00	60,00
Artigo 7º, Inciso IV	0,00	0,00	0,00	20,00
Artigo 7º, Inciso V, Alínea b	8.595.564,48	4,35	0,00	5,00
Artigo 8º, Inciso I	37.073.555,04	18,77	15,00	35,00
Artigo 8º, Inciso II	0,00	0,00	0,00	35,00
Artigo 9º, Inciso II	0,00	0,00	0,00	5,00
Artigo 9º, Inciso III	8.903.834,45	4,51	0,00	10,00
Artigo 10º, Inciso I	11.147.135,92	5,64	2,00	10,00
Artigo 10º, Inciso II	1.269.137,50	0,64	0,00	5,00
Artigo 11º	4.544.173,70	2,30	1,00	5,00

Enquadramento por Gestores - base (Dezembro / 2024)

Gestão	Valor	% S/ Carteira	% S/ PL Gestão
CAIXA DTVM	64.832.081,52	32,82	-
ITAÚ ASSET MANAGEMENT	47.104.235,70	23,85	-
BB GESTÃO DE RECURSOS DTVM	33.585.501,53	17,00	-
SOMMA INVESTIMENTOS	21.286.244,11	10,78	-
CONSTÂNCIA INVESTIMENTOS	11.177.525,69	5,66	-
4UM INVESTIMENTOS	5.118.275,02	2,59	-
BAYES CAPITAL MANAGEMENT	3.897.760,82	1,97	-
MACAM ASSET	3.093.088,48	1,57	-
MOS CAPITAL	1.513.394,72	0,77	-
CLARITAS INVESTIMENTOS	1.473.724,50	0,75	-
KPTL	1.269.137,50	0,64	-
AZ QUEST INVESTIMENTOS	1.202.194,66	0,61	-
QUELUZ GESTÃO DE RECURSOS	1.002.699,02	0,51	-
VANQUISH ASSET MANAGEMENT	518.656,17	0,26	-
ZION INVEST	448.386,20	0,23	-

Artigo 20º - O total das aplicações dos recursos do regime próprio de previdência social em fundos de investimento e carteiras administradas não pode exceder a 5% (cinco por cento) do volume total de recursos de terceiros gerido por um mesmo gestor ou por gestoras ligadas ao seu respectivo grupo econômico, assim definido pela CVM em regulamentação específica. (NR) - (Resolução 4963)

Retorno dos investimentos e Benchmark's de ativos no mês de Dezembro/2024 - RENDA FIXA

	Mês	Ano	3M	6M	12M	24M	VaR Mês	Volatilidade 12M
IPCA + 5,00% ao ano (Benchmark)	0,88%	10,04%	2,68%	4,77%	10,02%	20,86%	-	-
BB TÍTULOS PÚBLICOS VÉRTICE 2027 FI RENDA FIXA PREVIDENCIÁRIO	-0,46%	4,23%	0,32%	2,22%	4,23%	18,44%	2,62%	2,81%
BB TÍTULOS PÚBLICOS VÉRTICE 2027 II RESP LIMITADA FIF RENDA FIXA ...	-0,45%	-	0,35%	-	-	-	2,62%	-
IDKA IPCA 2 Anos (Benchmark)	-0,24%	5,84%	0,79%	2,55%	5,84%	18,67%	-	-
CAIXA BRASIL IDKA IPCA 2A TÍTULOS PÚBLICOS FI RENDA FIXA LP	-0,29%	5,43%	0,67%	2,41%	5,43%	17,98%	2,40%	2,35%
IPCA + 6,00% ao ano (Benchmark)	0,96%	11,10%	2,92%	5,27%	11,07%	23,18%	-	-
CAIXA BRASIL 2030 I TÍTULOS PÚBLICOS FI RENDA FIXA	1,03%	5,18%	2,99%	2,32%	5,18%	10,68%	0,10%	4,03%
IRF-M 1 (Benchmark)	0,70%	9,46%	2,13%	4,74%	9,46%	23,96%	-	-
BB IRF-M 1 TÍTULOS PÚBLICOS FIC RENDA FIXA PREVIDENCIÁRIO	0,68%	9,17%	2,05%	4,57%	9,17%	23,24%	0,23%	0,45%
CAIXA BRASIL IRF-M 1 TÍTULOS PÚBLICOS FI RENDA FIXA	0,69%	9,33%	2,08%	4,64%	9,33%	23,57%	0,23%	0,45%
IMA-B 5 (Benchmark)	-0,28%	6,16%	0,82%	2,75%	6,16%	19,03%	-	-
CAIXA BRASIL IMA-B 5 TÍTULOS PÚBLICOS FI RENDA FIXA LP	-0,31%	5,92%	0,75%	2,63%	5,92%	18,59%	2,25%	2,11%
IMA-B (Benchmark)	-2,62%	-2,44%	-3,23%	-1,36%	-2,44%	13,22%	-	-
ITAÚ IMA-B ATIVO FIC RENDA FIXA	-2,49%	-3,72%	-2,97%	-1,33%	-3,72%	11,35%	4,79%	4,86%
CAIXA BRASIL IMA-B TÍTULOS PÚBLICOS FI RENDA FIXA LP	-2,66%	-2,72%	-3,33%	-1,51%	-2,72%	12,71%	4,62%	4,66%

Retorno dos investimentos e Benchmark's de ativos no mês de Dezembro/2024 - RENDA FIXA

	Mês	Ano	3M	6M	12M	24M	VaR Mês	Volatilidade 12M
IRF-M (Benchmark)	-1,66%	1,86%	-1,97%	0,34%	1,86%	18,67%	-	-
CAIXA BRASIL IRF-M TÍTULOS PÚBLICOS FI RENDA FIXA LP	-1,69%	1,59%	-2,03%	0,22%	1,59%	18,17%	2,99%	3,22%
BB IRF-M TÍTULOS PÚBLICOS FI RENDA FIXA PREVIDENCIÁRIO	-1,65%	1,63%	-2,00%	0,26%	1,63%	17,96%	3,08%	3,25%
CDI (Benchmark)	0,93%	10,87%	2,67%	5,37%	10,87%	25,34%	-	-
ITAÚ INSTITUCIONAL FI RENDA FIXA REFERENCIADO DI	0,86%	11,18%	2,61%	5,40%	11,18%	26,27%	0,03%	0,06%
CORAL FI RENDA FIXA LP	-0,51%	-0,48%	-2,02%	-2,56%	-0,48%	-88,59%	0,33%	0,72%
ITAÚ INSTITUCIONAL GLOBAL DINÂMICO FIC RENDA FIXA LP	0,86%	10,88%	2,65%	5,49%	10,88%	24,95%	0,17%	0,58%
BB ALOCAÇÃO ATIVA RETORNO TOTAL FIC RENDA FIXA PREVIDENCIÁRIO	0,17%	8,12%	1,38%	4,13%	8,12%	24,33%	0,77%	0,82%
SOMMA TORINO FI RENDA FIXA CRÉDITO PRIVADO LP	0,37%	11,66%	2,02%	5,24%	11,66%	24,56%	0,26%	0,56%
IPCA (Benchmark)	0,47%	4,78%	1,43%	2,24%	4,78%	9,63%	-	-
ITAÚ INSTITUCIONAL ALOCAÇÃO DINÂMICA RESP LIMITADA FIF CIC RENDA ...	0,32%	5,99%	1,74%	4,01%	5,99%	22,78%	1,13%	1,79%
BB TÍTULOS PÚBLICOS VÉRTICE 2030 FI RENDA FIXA PREVIDENCIÁRIO	-1,65%	-1,38%	-2,38%	-0,55%	-1,38%	13,94%	4,95%	4,71%
CAIXA BRASIL GESTÃO ESTRATÉGICA FIC RENDA FIXA	0,20%	6,26%	1,60%	3,81%	6,26%	20,70%	1,18%	1,41%

Retorno dos investimentos e Benchmark's de ativos no mês de Dezembro/2024 - RENDA VARIÁVEL, ESTRUTURADOS E FUNDO IMOBILIÁRIO

	Mês	Ano	3M	6M	12M	24M	VaR Mês	Volatilidade 12M
CDI (Benchmark)	0,93%	10,87%	2,67%	5,37%	10,87%	25,34%	-	-
BB FI MULTIMERCADO PREVIDENCIÁRIO LP	0,51%	6,04%	0,20%	3,17%	6,04%	20,06%	0,43%	1,53%

Ibovespa (Benchmark)	-4,28%	-10,36%	-8,75%	-2,92%	-10,36%	9,61%	-	-
CONSTÂNCIA FUNDAMENTO FI AÇÕES	-3,12%	-10,13%	-6,29%	-0,43%	-10,13%	7,47%	4,33%	11,80%
QLZ MOS FI AÇÕES	-4,93%	-17,60%	-14,41%	-7,90%	-17,60%	-	8,61%	16,90%
SOMMA FUNDAMENTAL FI AÇÕES	-5,43%	-25,09%	-13,23%	-12,65%	-25,09%	-13,72%	9,98%	15,45%
4UM MARLIM DIVIDENDOS FI AÇÕES	-5,34%	-8,78%	-9,02%	-3,63%	-8,78%	15,01%	8,80%	12,01%
MAG BRASIL FI AÇÕES	-4,10%	-11,65%	-8,77%	-3,42%	-11,65%	0,00%	8,83%	12,34%
AZ QUEST AÇÕES FIC AÇÕES	-3,22%	-5,77%	-6,58%	0,28%	-5,77%	9,85%	5,91%	12,32%
AZ QUEST BAYES SISTEMÁTICO AÇÕES FI AÇÕES	-4,93%	-12,43%	-6,65%	-3,29%	-12,43%	14,37%	10,05%	14,88%

IBX (Benchmark)	-4,38%	-9,71%	-8,59%	-2,71%	-9,71%	9,50%	-	-
PRINCIPAL CLARITAS VALOR FEEDER FIC AÇÕES	-6,09%	-15,12%	-13,58%	-10,02%	-15,12%	-1,26%	10,09%	15,19%

IFIX (Benchmark)	-0,67%	-5,89%	-5,74%	-6,90%	-5,89%	8,69%	-	-
ÁQUILLA FII - AQLL11	-	-	-	-	-	-	-	-
BRAZILIAN GRAVEYARD AND DEATH CARE SERVICES FII - CARE11	-	-	-	-	-	-	-	-

MSCI ACWI (Benchmark)	-0,22%	48,02%	12,27%	16,86%	48,02%	64,93%	-	-
------------------------------	--------	--------	--------	--------	--------	--------	---	---

Retorno dos investimentos e Benchmark's de ativos no mês de Dezembro/2024 - RENDA VARIÁVEL, ESTRUTURADOS E FUNDO IMOBILIÁRIO

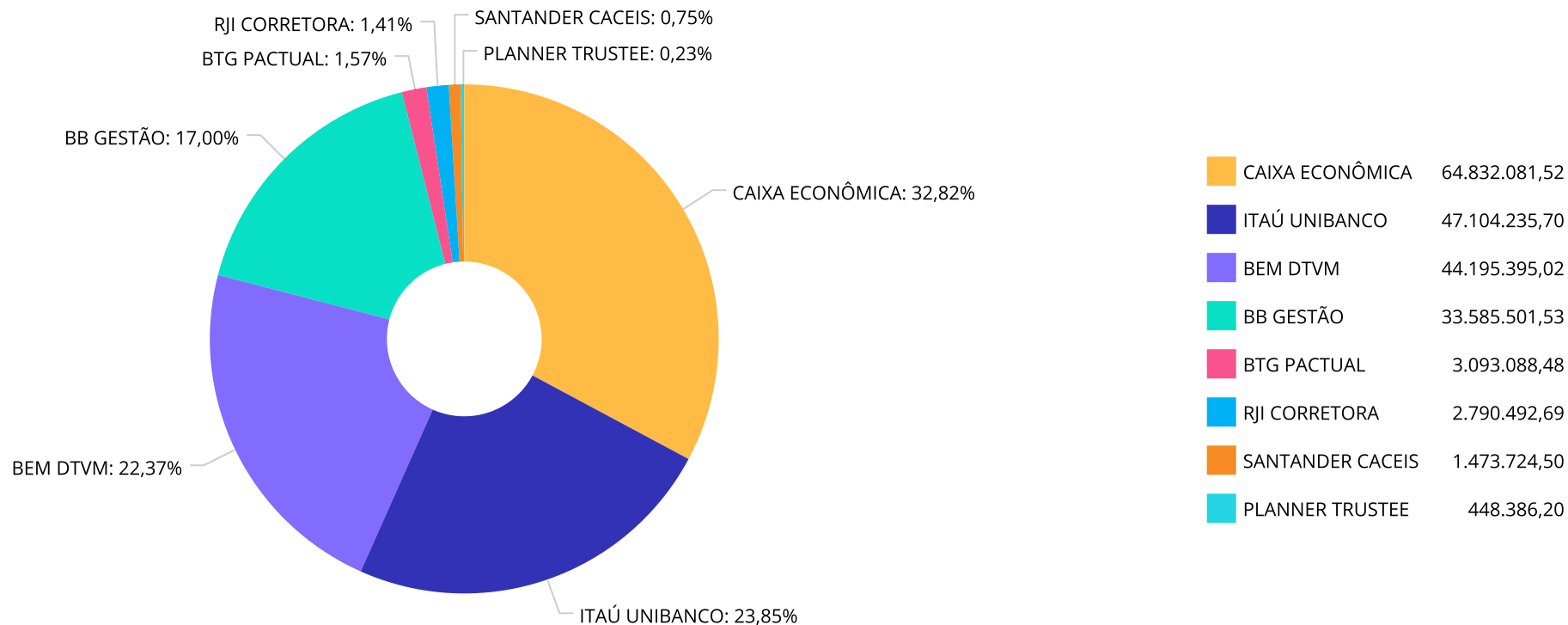
	Mês	Ano	3M	6M	12M	24M	VaR Mês	Volatilidade 12M
CAIXA INDEXA BOLSA AMERICANA FI MULTIMERCADO LP	-1,87%	28,64%	3,69%	10,23%	28,64%	71,37%	6,52%	12,28%
MSCI USA Extended ESG Focus (Benchmark)	-0,43%	57,10%	16,01%	20,37%	57,10%	80,42%	-	-
BB AÇÕES GLOBAIS FIC AÇÕES BDR NÍVEL I	3,13%	54,18%	18,08%	19,02%	54,18%	79,78%	7,84%	16,04%
S&P 500 (Moeda Original) (Benchmark)	-2,50%	23,31%	2,07%	7,71%	23,31%	53,19%	-	-
ITAÚ PRIVATE S&P500@ BRL FIC MULTIMERCADO	-1,80%	28,82%	3,76%	10,34%	28,82%	71,42%	6,45%	12,25%
SMLL (Benchmark)	-7,83%	-25,03%	-13,16%	-11,95%	-25,03%	-12,20%	-	-
4UM SMALL CAPS FI AÇÕES	-1,34%	-9,61%	-4,41%	1,27%	-9,61%	26,56%	13,45%	19,09%
IPCA + 10,50% ao ano (Benchmark)	1,31%	15,83%	3,99%	7,48%	15,79%	33,86%	-	-
W7 FIP MULTISTRATÉGIA	-0,12%	-55,36%	-0,38%	-20,03%	-55,36%	-56,13%	-	-
IPCA + 8,00% ao ano (Benchmark)	1,12%	13,20%	3,40%	6,25%	13,17%	27,87%	-	-
MACAM SHOPPING FII - BLUE11	-	-	-	-	-	-	-	-

Retorno dos investimentos e Benchmark's de ativos no mês de Dezembro/2024 - INVESTIMENTO NO EXTERIOR

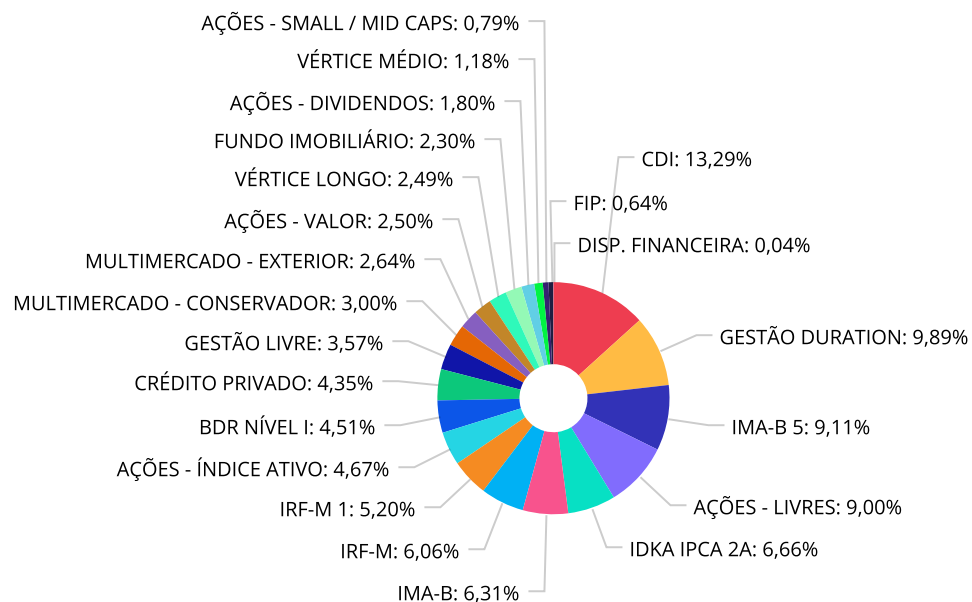
	Mês	Ano	3M	6M	12M	24M	VaR Mês	Volatilidade 12M
MSCI USA Extended ESG Focus (Benchmark)	-0,43%	57,10%	16,01%	20,37%	57,10%	80,42%	-	-
BB AÇÕES GLOBAIS FIC AÇÕES BDR NÍVEL I	3,13%	54,18%	18,08%	19,02%	54,18%	79,78%	7,84%	16,040%

Global BDRX (Benchmark)	4,64%	70,59%	20,17%	20,93%	70,59%	115,52%	-	-
ITAÚ FIC AÇÕES BDR NÍVEL I I	0,27%	55,64%	17,61%	19,03%	55,64%	71,08%	8,13%	13,719%
BB TECNOLOGIA FI AÇÕES BDR NÍVEL I	-0,41%	33,27%	3,14%	5,43%	33,27%	94,60%	6,85%	16,234%

Distribuição dos ativos por Administradores - base (Dezembro / 2024)



Distribuição dos ativos por Sub-Segmentos - base (Dezembro / 2024)

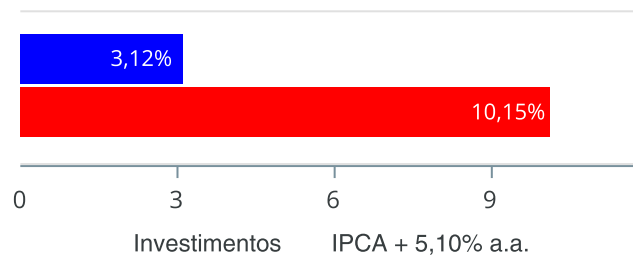


■ CDI	26.258.717,51	■ GESTÃO DURATION	19.550.532,98	■ IMA-B 5	18.002.465,28	■ AÇÕES - LIVRES	17.790.875,89
■ IDKA IPCA 2A	13.152.546,76	■ IMA-B	12.465.767,74	■ IRF-M	11.971.864,39	■ IRF-M 1	10.268.993,86
■ AÇÕES - ÍNDICE ATIVO	9.233.840,30	■ BDR NÍVEL I	8.903.834,45	■ CRÉDITO PRIVADO	8.595.564,48	■ GESTÃO LIVRE	7.055.564,04
■ MULTIMERCADO - CONSERVADOR	5.936.253,43	■ MULTIMERCADO - EXTERIOR	5.210.882,49	■ AÇÕES - VALOR	4.930.563,83	■ VÉRTICE LONGO	4.925.530,60
■ FUNDO IMOBILIÁRIO	4.544.173,70	■ AÇÕES - DIVIDENDOS	3.548.427,35	■ VÉRTICE MÉDIO	2.337.521,39	■ AÇÕES - SMALL / MID CAPS	1.569.847,67
■ FIP	1.269.137,50	■ DISP. FINANCEIRA	83.901,16				

Retorno e Meta de Rentabilidade acumulados no ano de 2024

Mês	Saldo Anterior	Aplicações	Resgates	Saldo no Mês	Retorno	Retorno Acum	Retorno Mês	Retorno Acum	Meta Mês	Meta Acum	Gap Acum	VaR
Janeiro	187.372.860,64	4.211.647,25	1.853.259,91	189.017.251,90	-713.996,08	-713.996,08	-0,38%	-0,38%	0,86%	0,86%	-43,91%	2,07%
Fevereiro	189.017.251,90	1.339.193,90	996.377,14	189.992.899,64	632.830,98	-81.165,10	0,33%	-0,04%	1,21%	2,08%	-2,09%	2,25%
Março	189.992.899,64	728.428,53	936.142,06	191.432.362,47	1.647.176,36	1.566.011,26	0,87%	0,82%	0,56%	2,64%	31,14%	1,72%
Abril	191.432.362,47	7.022.999,88	11.319.418,64	184.694.394,95	-2.441.548,76	-875.537,50	-1,28%	-0,46%	0,82%	3,48%	-13,29%	2,53%
Mai	184.694.394,95	5.212.333,08	955.997,07	190.288.420,22	1.337.689,26	462.151,76	0,71%	0,24%	0,88%	4,39%	5,51%	2,02%
Junho	190.288.420,22	1.513.200,50	1.054.348,73	192.047.385,34	1.300.113,35	1.762.265,11	0,68%	0,93%	0,61%	5,02%	18,42%	2,31%
Julho	192.047.385,34	1.296.576,90	1.367.000,47	194.399.974,45	2.423.012,68	4.185.277,79	1,26%	2,20%	0,84%	5,90%	37,25%	2,33%
Agosto	194.399.974,45	1.259.283,50	1.078.508,94	197.982.637,58	3.401.888,57	7.587.166,36	1,75%	3,99%	0,42%	6,34%	62,84%	2,68%
Setembro	197.982.637,58	675.264,27	927.432,59	197.038.507,81	-691.961,45	6.895.204,91	-0,35%	3,62%	0,86%	7,25%	49,93%	2,19%
Outubro	197.038.507,81	670.329,40	914.033,43	197.431.943,05	637.139,27	7.532.344,18	0,32%	3,96%	1,02%	8,34%	47,42%	1,89%
Novembro	197.431.943,05	1.853.778,91	987.409,24	198.393.334,30	95.021,58	7.627.365,76	0,05%	4,01%	0,77%	9,18%	43,67%	2,77%
Dezembro	198.393.334,30	2.221.958,93	1.391.546,51	197.522.905,64	-1.700.841,08	5.926.524,68	-0,85%	3,12%	0,89%	10,15%	30,73%	3,17%

Investimentos x Meta de Rentabilidade



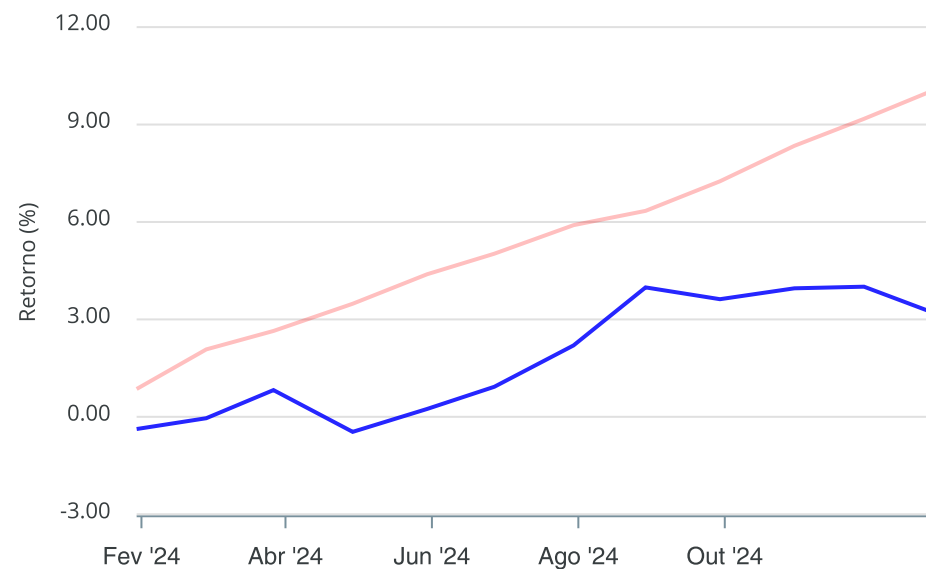
Gráficos ilustrativos de Evolução Patrimonial e indicadores

Evolução do Patrimônio



Comparativo

ANO 36M



- Investimentos Meta de Rentabilidade CDI IMA-B
- IMA-B 5 IMA-B 5+ IMA Geral IRF-M IRF-M 1
- IRF-M 1+ Ibovespa IBX SMLL IDIV

Retorno dos Investimentos após as movimentações (aplicações e resgates) no mês de Dezembro/2024

FUNDOS DE RENDA FIXA

Ativos Renda Fixa	Saldo Anterior	Aplicações	Resgates	Saldo Atual	Retorno (R\$)	Retorno (%)	(%) Instit	Var - Mês
CAIXA BRASIL 2030 I TÍTULOS PÚBLICOS FI RENDA FIXA	2.857.323,23	0,00	0,00	2.886.660,65	29.337,42	1,03%	1,03%	0,10%
ITAÚ INSTITUCIONAL GLOBAL DINÂMICO FIC RENDA FIXA ...	6.995.126,40	0,00	0,00	7.055.564,04	60.437,64	0,86%	0,86%	0,17%
ITAÚ INSTITUCIONAL FI RENDA FIXA REFERENCIADO DI	24.823.883,02	2.096.995,76	1.391.546,51	25.740.061,34	210.729,07	0,78%	0,86%	0,03%
CAIXA BRASIL IRF-M 1 TÍTULOS PÚBLICOS FI RENDA FIX...	5.185.137,27	0,00	0,00	5.221.046,03	35.908,76	0,69%	0,69%	0,23%
BB IRF-M 1 TÍTULOS PÚBLICOS FIC RENDA FIXA PREVIDE...	5.014.064,24	0,00	0,00	5.047.947,83	33.883,59	0,68%	0,68%	0,23%
SOMMA TORINO FI RENDA FIXA CRÉDITO PRIVADO LP	8.563.668,30	0,00	0,00	8.595.564,48	31.896,18	0,37%	0,37%	0,26%
ITAÚ INSTITUCIONAL ALOCAÇÃO DINÂMICA RESP LIMITADA...	6.040.243,92	0,00	0,00	6.059.745,89	19.501,97	0,32%	0,32%	1,13%
CAIXA BRASIL GESTÃO ESTRATÉGICA FIC RENDA FIXA	8.447.555,92	0,00	0,00	8.464.198,33	16.642,41	0,20%	0,20%	1,18%
BB TÍTULOS PÚBLICOS VÉRTICE 2027 II RESP LIMITADA ...	0,00	124.963,17	0,00	125.196,60	233,43	0,19%	-0,45%	2,62%
BB ALOCAÇÃO ATIVA RETORNO TOTAL FIC RENDA FIXA PRE...	5.018.084,37	0,00	0,00	5.026.588,76	8.504,39	0,17%	0,17%	0,77%
CAIXA BRASIL IDKA IPCA 2A TÍTULOS PÚBLICOS FI REND...	13.190.610,78	0,00	0,00	13.152.546,76	-38.064,02	-0,29%	-0,29%	2,40%
CAIXA BRASIL IMA-B 5 TÍTULOS PÚBLICOS FI RENDA FIX...	18.058.221,45	0,00	0,00	18.002.465,28	-55.756,17	-0,31%	-0,31%	2,25%
BB TÍTULOS PÚBLICOS VÉRTICE 2027 FI RENDA FIXA PRE...	2.222.603,55	0,00	0,00	2.212.324,79	-10.278,76	-0,46%	-0,46%	2,62%
CORAL FI RENDA FIXA LP	521.291,34	0,00	0,00	518.656,17	-2.635,17	-0,51%	-0,51%	0,33%
BB TÍTULOS PÚBLICOS VÉRTICE 2030 FI RENDA FIXA PRE...	2.073.082,39	0,00	0,00	2.038.869,95	-34.212,44	-1,65%	-1,65%	4,95%
BB IRF-M TÍTULOS PÚBLICOS FI RENDA FIXA PREVIDENCI...	5.489.685,80	0,00	0,00	5.399.048,45	-90.637,35	-1,65%	-1,65%	3,08%
CAIXA BRASIL IRF-M TÍTULOS PÚBLICOS FI RENDA FIXA ...	6.685.763,74	0,00	0,00	6.572.815,94	-112.947,80	-1,69%	-1,69%	2,99%
ITAÚ IMA-B ATIVO FIC RENDA FIXA	4.859.624,33	0,00	0,00	4.738.510,56	-121.113,77	-2,49%	-2,49%	4,79%
CAIXA BRASIL IMA-B TÍTULOS PÚBLICOS FI RENDA FIXA ...	7.938.593,34	0,00	0,00	7.727.257,18	-211.336,16	-2,66%	-2,66%	4,62%
Total Renda Fixa	133.984.563,39	2.221.958,93	1.391.546,51	134.585.069,03	-229.906,78	-0,17%		1,57%

Retorno dos Investimentos após as movimentações (aplicações e resgates) no mês de Dezembro/2024

FUNDOS DE RENDA VARIÁVEL

Ativos Renda Variável	Saldo Anterior	Aplicações	Resgates	Saldo Atual	Retorno (R\$)	Retorno (%)	(%) Instit	Var - Mês
BB FI MULTIMERCADO PREVIDENCIÁRIO LP	5.906.183,11	0,00	0,00	5.936.253,43	30.070,32	0,51%	0,51%	0,43%
MACAM SHOPPING FII - BLUE11	3.093.088,48	0,00	0,00	3.093.088,48	0,00	0,00%	-	-
ÁQUILLA FII - AQLL11	1.003.909,18	0,00	0,00	1.002.699,02	-1.210,16	-0,12%	-	-
W7 FIP MULTIESTRATÉGIA	1.270.712,28	0,00	0,00	1.269.137,50	-1.574,78	-0,12%	-	-
BRAZILIAN GRAVEYARD AND DEATH CARE SERVICES FII - ...	451.612,00	0,00	0,00	448.386,20	-3.225,80	-0,71%	-	-
4UM SMALL CAPS FI AÇÕES	1.591.153,82	0,00	0,00	1.569.847,67	-21.306,15	-1,34%	-1,34%	13,45%
ITAÚ PRIVATE S&P500® BRL FIC MULTIMERCADO	2.449.942,64	0,00	0,00	2.405.791,14	-44.151,50	-1,80%	-1,80%	6,45%
CAIXA INDEXA BOLSA AMERICANA FI MULTIMERCADO LP	2.858.602,19	0,00	0,00	2.805.091,35	-53.510,84	-1,87%	-1,87%	6,52%
CONSTÂNCIA FUNDAMENTO FI AÇÕES	11.537.999,87	0,00	0,00	11.177.525,69	-360.474,18	-3,12%	-3,12%	4,33%
AZ QUEST AÇÕES FIC AÇÕES	1.242.227,37	0,00	0,00	1.202.194,66	-40.032,71	-3,22%	-3,22%	5,91%
MAG BRASIL FI AÇÕES	9.628.159,19	0,00	0,00	9.233.840,30	-394.318,89	-4,10%	-4,10%	8,83%
QLZ MOS FI AÇÕES	1.591.829,40	0,00	0,00	1.513.394,72	-78.434,68	-4,93%	-4,93%	8,61%
AZ QUEST BAYES SISTEMÁTICO AÇÕES FI AÇÕES	4.100.017,39	0,00	0,00	3.897.760,82	-202.256,57	-4,93%	-4,93%	10,05%
4UM MARLIM DIVIDENDOS FI AÇÕES	3.748.465,10	0,00	0,00	3.548.427,35	-200.037,75	-5,34%	-5,34%	8,80%
SOMMA FUNDAMENTAL FI AÇÕES	3.655.154,77	0,00	0,00	3.456.839,33	-198.315,44	-5,43%	-5,43%	9,98%
PRINCIPAL CLARITAS VALOR FEEDER FIC AÇÕES	1.569.243,36	0,00	0,00	1.473.724,50	-95.518,86	-6,09%	-6,09%	10,09%
Total Renda Variável	55.698.300,15	0,00	0,00	54.034.002,16	-1.664.297,99	-2,99%		6,79%

Retorno dos Investimentos após as movimentações (aplicações e resgates) no mês de (Dezembro / 2024)

FUNDOS EXTERIOR

Ativos Exterior	Saldo Anterior	Aplicações	Resgates	Saldo Atual	Retorno (R\$)	Retorno (%)	(%) Instit	Var - Mês
BB AÇÕES GLOBAIS FIC AÇÕES BDR NÍVEL I	6.267.174,41	0,00	0,00	6.463.090,64	195.916,23	3,13%	3,13%	7,84%
ITAÚ FIC AÇÕES BDR NÍVEL I I	1.101.570,43	0,00	0,00	1.104.562,73	2.992,30	0,27%	0,27%	8,13%
BB TECNOLOGIA FI AÇÕES BDR NÍVEL I	1.341.725,92	0,00	0,00	1.336.181,08	-5.544,84	-0,41%	-0,41%	6,85%
Total Exterior	8.710.470,76	0,00	0,00	8.903.834,45	193.363,69	2,22%		7,72%

Retorno dos Investimentos após as movimentações (aplicações e resgates) no 4º Trimestre/2024

FUNDOS DE RENDA FIXA

Ativos Renda Fixa	Saldo Anterior	Aplicações	Resgates	Saldo Atual	Retorno (R\$)	Retorno (%)	(%) Instit
ITAÚ INSTITUCIONAL FI RENDA FIXA REFERENCIADO DI	23.736.143,53	4.621.104,07	3.230.501,37	25.740.061,34	613.315,11	2,16%	2,61%
ITAÚ INSTITUCIONAL GLOBAL DINÂMICO FIC RENDA FIXA ...	6.873.767,79	0,00	0,00	7.055.564,04	181.796,25	2,64%	2,64%
SOMMA TORINO FI RENDA FIXA CRÉDITO PRIVADO LP	8.425.415,30	0,00	0,00	8.595.564,48	170.149,18	2,02%	2,02%
CAIXA BRASIL IMA-B 5 TÍTULOS PÚBLICOS FI RENDA FIX...	17.869.257,89	0,00	0,00	18.002.465,28	133.207,39	0,75%	0,75%
CAIXA BRASIL GESTÃO ESTRATÉGICA FIC RENDA FIXA	8.331.289,40	0,00	0,00	8.464.198,33	132.908,93	1,60%	1,60%
CAIXA BRASIL IRF-M 1 TÍTULOS PÚBLICOS FI RENDA FIX...	5.114.513,25	0,00	0,00	5.221.046,03	106.532,78	2,08%	2,08%
ITAÚ INSTITUCIONAL ALOCAÇÃO DINÂMICA RESP LIMITADA...	5.956.247,21	0,00	0,00	6.059.745,89	103.498,68	1,74%	1,74%
BB IRF-M 1 TÍTULOS PÚBLICOS FIC RENDA FIXA PREVIDE...	4.946.496,98	0,00	0,00	5.047.947,83	101.450,85	2,05%	2,05%
CAIXA BRASIL IDKA IPCA 2A TÍTULOS PÚBLICOS FI REND...	13.064.654,34	0,00	0,00	13.152.546,76	87.892,42	0,67%	0,67%
CAIXA BRASIL 2030 I TÍTULOS PÚBLICOS FI RENDA FIXA	2.802.959,55	0,00	0,00	2.886.660,65	83.701,10	2,99%	2,99%
BB ALOCAÇÃO ATIVA RETORNO TOTAL FIC RENDA FIXA PRE...	4.958.258,95	0,00	0,00	5.026.588,76	68.329,81	1,38%	1,38%
BB TÍTULOS PÚBLICOS VÉRTICE 2027 FI RENDA FIXA PRE...	2.267.228,67	0,00	62.487,81	2.212.324,79	7.583,93	0,33%	0,32%
BB TÍTULOS PÚBLICOS VÉRTICE 2027 II RESP LIMITADA ...	0,00	124.963,17	0,00	125.196,60	233,43	0,19%	0,35%
CORAL FI RENDA FIXA LP	529.353,99	0,00	0,00	518.656,17	-10.697,82	-2,02%	-2,02%
BB TÍTULOS PÚBLICOS VÉRTICE 2030 FI RENDA FIXA PRE...	2.088.648,28	0,00	0,00	2.038.869,95	-49.778,33	-2,38%	-2,38%
BB IRF-M TÍTULOS PÚBLICOS FI RENDA FIXA PREVIDENCI...	5.509.168,07	0,00	0,00	5.399.048,45	-110.119,62	-2,00%	-2,00%
CAIXA BRASIL IRF-M TÍTULOS PÚBLICOS FI RENDA FIXA ...	6.709.217,18	0,00	0,00	6.572.815,94	-136.401,24	-2,03%	-2,03%
ITAÚ IMA-B ATIVO FIC RENDA FIXA	4.883.388,07	0,00	0,00	4.738.510,56	-144.877,51	-2,97%	-2,97%
CAIXA BRASIL IMA-B TÍTULOS PÚBLICOS FI RENDA FIXA ...	7.993.112,13	0,00	0,00	7.727.257,18	-265.854,95	-3,33%	-3,33%

Retorno dos Investimentos após as movimentações (aplicações e resgates) no 4º Trimestre/2024

FUNDOS DE RENDA FIXA

Ativos Renda Fixa	Saldo Anterior	Aplicações	Resgates	Saldo Atual	Retorno (R\$)	Retorno (%)	(%) Instit
Total Renda Fixa	132.059.120,58	4.746.067,24	3.292.989,18	134.585.069,03	1.072.870,39	0,80%	

Retorno dos Investimentos após as movimentações (aplicações e resgates) no 4º Trimestre/2024

FUNDOS DE RENDA VARIÁVEL

Ativos Renda Variável	Saldo Anterior	Aplicações	Resgates	Saldo Atual	Retorno (R\$)	Retorno (%)	(%) Instit
CAIXA INDEXA BOLSA AMERICANA FI MULTIMERCADO LP	2.705.389,67	0,00	0,00	2.805.091,35	99.701,68	3,69%	3,69%
ITAÚ PRIVATE S&P500® BRL FIC MULTIMERCADO	2.318.517,75	0,00	0,00	2.405.791,14	87.273,39	3,76%	3,76%
MACAM SHOPPING FII - BLUE11	3.017.129,30	0,00	0,00	3.093.088,48	75.959,18	2,52%	-
BB FI MULTIMERCADO PREVIDENCIÁRIO LP	5.924.479,85	0,00	0,00	5.936.253,43	11.773,58	0,20%	0,20%
W7 FIP MULTISTRATÉGIA	1.273.956,74	0,00	0,00	1.269.137,50	-4.819,24	-0,38%	-0,38%
ÁQUILLA FII - AQLL11	1.007.654,48	0,00	0,00	1.002.699,02	-4.955,46	-0,49%	-
BRAZILIAN GRAVEYARD AND DEATH CARE SERVICES FII - ...	512.902,20	0,00	0,00	448.386,20	-64.516,00	-12,58%	-
4UM SMALL CAPS FI AÇÕES	1.642.345,96	0,00	0,00	1.569.847,67	-72.498,29	-4,41%	-4,41%
AZ QUEST AÇÕES FIC AÇÕES	1.286.828,35	0,00	0,00	1.202.194,66	-84.633,69	-6,58%	-6,58%
PRINCIPAL CLARITAS VALOR FEEDER FIC AÇÕES	1.705.304,72	0,00	0,00	1.473.724,50	-231.580,22	-13,58%	-13,58%
QLZ MOS FI AÇÕES	1.768.081,26	0,00	0,00	1.513.394,72	-254.686,54	-14,40%	-14,40%
AZ QUEST BAYES SISTEMÁTICO AÇÕES FI AÇÕES	4.175.418,35	0,00	0,00	3.897.760,82	-277.657,53	-6,65%	-6,65%
4UM MARLIM DIVIDENDOS FI AÇÕES	3.900.073,39	0,00	0,00	3.548.427,35	-351.646,04	-9,02%	-9,02%
SOMMA FUNDAMENTAL FI AÇÕES	3.984.099,64	0,00	0,00	3.456.839,33	-527.260,31	-13,23%	-13,23%
CONSTÂNCIA FUNDAMENTO FI AÇÕES	11.927.269,79	0,00	0,00	11.177.525,69	-749.744,10	-6,29%	-6,29%
MAG BRASIL FI AÇÕES	10.121.518,84	0,00	0,00	9.233.840,30	-887.678,54	-8,77%	-8,77%
Total Renda Variável	57.270.970,29	0,00	0,00	54.034.002,16	-3.236.968,13	-5,65%	

Retorno dos Investimentos após as movimentações (aplicações e resgates) no 4º Trimestre/2024

FUNDOS EXTERIOR

Ativos Exterior	Saldo Anterior	Aplicações	Resgates	Saldo Atual	Retorno (R\$)	Retorno (%)	(%) Instit
BB AÇÕES GLOBAIS FIC AÇÕES BDR NÍVEL I	5.473.678,44	0,00	0,00	6.463.090,64	989.412,20	18,08%	18,08%
ITAÚ FIC AÇÕES BDR NÍVEL I I	939.193,69	0,00	0,00	1.104.562,73	165.369,04	17,61%	17,61%
BB TECNOLOGIA FI AÇÕES BDR NÍVEL I	1.295.544,81	0,00	0,00	1.336.181,08	40.636,27	3,14%	3,14%
Total Exterior	7.708.416,94	0,00	0,00	8.903.834,45	1.195.417,51	15,51%	

Retorno dos Investimentos após as movimentações (aplicações e resgates) no ano de 2024

FUNDOS DE RENDA FIXA

Ativos Renda Fixa	Saldo Anterior	Aplicações	Resgates	Saldo Atual	Retorno (R\$)	Retorno (%)	(%) Instit
ITAÚ INSTITUCIONAL FI RENDA FIXA REFERENCIADO DI	21.094.375,05	20.817.542,97	19.251.634,49	25.740.061,34	3.079.777,81	13,57%	11,18%
CAIXA BRASIL IMA-B 5 TÍTULOS PÚBLICOS FI RENDA FIX...	16.996.252,83	0,00	0,00	18.002.465,28	1.006.212,45	5,92%	5,92%
SOMMA TORINO FI RENDA FIXA CRÉDITO PRIVADO LP	6.705.099,44	1.000.000,00	0,00	8.595.564,48	890.465,04	11,57%	11,66%
ITAÚ INSTITUCIONAL GLOBAL DINÂMICO FIC RENDA FIXA ...	6.363.302,83	0,00	0,00	7.055.564,04	692.261,21	10,85%	10,88%
CAIXA BRASIL IDKA IPCA 2A TÍTULOS PÚBLICOS FI REND...	12.474.619,08	0,00	0,00	13.152.546,76	677.927,68	5,45%	5,43%
CAIXA BRASIL GESTÃO ESTRATÉGICA FIC RENDA FIXA	7.965.570,95	0,00	0,00	8.464.198,33	498.627,38	6,26%	6,26%
CAIXA BRASIL IRF-M 1 TÍTULOS PÚBLICOS FI RENDA FIX...	4.775.392,24	0,00	0,00	5.221.046,03	445.653,79	9,34%	9,33%
BB IRF-M 1 TÍTULOS PÚBLICOS FIC RENDA FIXA PREVIDE...	4.623.888,82	0,00	0,00	5.047.947,83	424.059,01	9,16%	9,17%
BB ALOCAÇÃO ATIVA RETORNO TOTAL FIC RENDA FIXA PRE...	4.648.896,02	0,00	0,00	5.026.588,76	377.692,74	8,12%	8,12%
ITAÚ INSTITUCIONAL ALOCAÇÃO DINÂMICA RESP LIMITADA...	5.717.054,09	0,00	0,00	6.059.745,89	342.691,80	6,00%	5,99%
CAIXA BRASIL 2030 I TÍTULOS PÚBLICOS FI RENDA FIXA	2.744.510,21	0,00	161.000,14	2.886.660,65	303.150,58	11,42%	5,18%
CAIXA BRASIL IRF-M TÍTULOS PÚBLICOS FI RENDA FIXA ...	6.469.877,10	0,00	0,00	6.572.815,94	102.938,84	1,59%	1,59%
BB TÍTULOS PÚBLICOS VÉRTICE 2027 FI RENDA FIXA PRE...	2.130.153,74	117.337,99	128.144,08	2.212.324,79	92.977,14	4,20%	4,23%
BB IRF-M TÍTULOS PÚBLICOS FI RENDA FIXA PREVIDENCI...	5.312.443,70	0,00	0,00	5.399.048,45	86.604,75	1,63%	1,63%
BB TÍTULOS PÚBLICOS VÉRTICE 2027 II RESP LIMITADA ...	0,00	124.963,17	0,00	125.196,60	233,43	0,19%	-
CORAL FI RENDA FIXA LP	521.165,43	0,00	0,00	518.656,17	-2.509,26	-0,48%	-0,48%
BB TÍTULOS PÚBLICOS VÉRTICE 2030 FI RENDA FIXA PRE...	2.186.461,73	0,00	120.922,97	2.038.869,95	-26.668,81	-1,36%	-1,38%
ITAÚ IMA-B ATIVO FIC RENDA FIXA	4.921.318,12	0,00	0,00	4.738.510,56	-182.807,56	-3,71%	-3,71%
CAIXA BRASIL IMA-B TÍTULOS PÚBLICOS FI RENDA FIXA ...	8.002.709,97	79.495,66	138.638,44	7.727.257,18	-216.310,01	-2,71%	-2,72%
Total Renda Fixa	123.653.091,35	22.139.339,79	19.800.340,12	134.585.069,03	8.592.978,01	6,82%	

Retorno dos Investimentos após as movimentações (aplicações e resgates) no ano de 2024

FUNDOS DE RENDA VARIÁVEL

Ativos Renda Variável	Saldo Anterior	Aplicações	Resgates	Saldo Atual	Retorno (R\$)	Retorno (%)	(%) Instit
CAIXA INDEXA BOLSA AMERICANA FI MULTIMERCADO LP	2.180.555,08	0,00	0,00	2.805.091,35	624.536,27	28,65%	28,64%
ITAÚ PRIVATE S&P500@ BRL FIC MULTIMERCADO	1.867.526,28	0,00	0,00	2.405.791,14	538.264,86	28,82%	28,82%
BB FI MULTIMERCADO PREVIDENCIÁRIO LP	5.598.242,36	0,00	0,00	5.936.253,43	338.011,07	6,02%	6,04%
BRAZILIAN GRAVEYARD AND DEATH CARE SERVICES FII - ...	441.934,60	0,00	0,00	448.386,20	6.451,60	1,47%	-
4UM SMALL CAPS FI AÇÕES	0,00	1.600.000,00	0,00	1.569.847,67	-30.152,33	-1,89%	-9,61%
ÁQUILLA FII - AQLL11	1.043.333,31	0,00	0,00	1.002.699,02	-40.634,29	-3,91%	-
AZ QUEST AÇÕES FIC AÇÕES	1.275.808,58	0,00	0,00	1.202.194,66	-73.613,92	-5,76%	-5,77%
MULTINVEST SMALL CAPS FI AÇÕES	1.625.000,96	0,00	1.506.498,62	0,00	-118.502,34	-7,29%	-23,92%
PRINCIPAL CLARITAS VALOR FEEDER FIC AÇÕES	1.736.259,76	0,00	0,00	1.473.724,50	-262.535,26	-15,13%	-15,12%
MACAM SHOPPING FII - BLUE11	3.359.344,07	0,00	0,00	3.093.088,48	-266.255,59	-7,93%	-
QLZ MOS FI AÇÕES	1.836.593,33	0,00	0,00	1.513.394,72	-323.198,61	-17,59%	-17,60%
4UM MARLIM DIVIDENDOS FI AÇÕES	3.889.788,39	0,00	0,00	3.548.427,35	-341.361,04	-8,77%	-8,78%
BB SMALL CAPS FIC AÇÕES	2.829.261,95	0,00	2.474.635,99	0,00	-354.625,96	-12,54%	-31,40%
AZ QUEST BAYES SISTEMÁTICO AÇÕES FI AÇÕES	4.451.013,22	0,00	0,00	3.897.760,82	-553.252,40	-12,43%	-12,43%
SOMMA FUNDAMENTAL FI AÇÕES	0,00	4.200.000,00	0,00	3.456.839,33	-743.160,67	-17,70%	-25,09%
MAG BRASIL FI AÇÕES	10.451.329,82	0,00	0,00	9.233.840,30	-1.217.489,52	-11,65%	-11,65%
CONSTÂNCIA FUNDAMENTO FI AÇÕES	12.437.898,67	0,00	0,00	11.177.525,69	-1.260.372,98	-10,13%	-10,13%
W7 FIP MULTIESTRATÉGIA	2.842.944,96	0,00	0,00	1.269.137,50	-1.573.807,46	-55,36%	-55,36%
Total Renda Variável	57.866.835,34	5.800.000,00	3.981.134,61	54.034.002,16	-5.651.698,57	-9,47%	

Retorno dos Investimentos após as movimentações (aplicações e resgates) no ano de 2024

FUNDOS EXTERIOR

Ativos Exterior	Saldo Anterior	Aplicações	Resgates	Saldo Atual	Retorno (R\$)	Retorno (%)	(%) Instit
BB AÇÕES GLOBAIS FIC AÇÕES BDR NÍVEL I	4.140.628,99	65.655,26	0,00	6.463.090,64	2.256.806,39	54,05%	54,18%
ITAÚ FIC AÇÕES BDR NÍVEL I I	709.684,83	0,00	0,00	1.104.562,73	394.877,90	55,66%	55,64%
BB TECNOLOGIA FI AÇÕES BDR NÍVEL I	1.002.620,13	0,00	0,00	1.336.181,08	333.560,95	33,27%	33,27%
Total Exterior	5.852.933,95	65.655,26	0,00	8.903.834,45	2.985.245,24	50,44%	

Disclaimer

Este documento (caracterizado como relatório, parecer ou análise) foi preparado para uso exclusivo do destinatário, não podendo ser reproduzido ou distribuído por este a qualquer pessoa sem expressa autorização da CRÉDITO E MERCADO CONSULTORIA DE INVESTIMENTOS.. As informações aqui contidas, tem por somente, o objetivo de prover informações e não representa, em nenhuma hipótese, uma oferta de compra e venda ou solicitação de compra e venda de qualquer valor mobiliário ou instrumento financeiro. Trata-se apenas uma OPINIÃO que reflete o momento da análise e são consubstanciadas em informações coletadas em fontes públicas e que julgamos confiáveis.

A utilização destas informações em suas tomadas de decisão e consequentes perdas e ganhos não nos torna responsáveis diretos. As informações aqui contidas não representam garantia de exatidão das informações prestadas ou julgamento sobre a qualidade delas, e não devem ser consideradas como tais.

As informações deste documento estão em consonância com as informações sobre o(s) produto(s) mencionado(s), entretanto não substituem seus materiais oficiais, como regulamentos, prospectos de divulgação e outros exigidos legalmente. É recomendada a leitura cuidadosa destes materiais, com especial atenção para as cláusulas relativas aos objetivos, aos riscos e à política de investimento do(s) produto(s). Todas as informações podem ser obtidas com os responsáveis pela distribuição, administração, gestão ou no próprio site da CVM (Comissão de Valores Mobiliários) através do link: <https://www.gov.br/cvm/pt-br>.

Sua elaboração buscou atender os objetivos do cliente, considerando a sua situação financeira e seu perfil de investidor.

A rentabilidade obtida no passado não representa garantia de rentabilidade futura e os produtos estruturados e/ou de longo prazo possuem, além da volatilidade, riscos associados à sua carteira de crédito e estruturação. Os riscos inerentes aos diversos tipos de operações com valores mobiliários de bolsa, balcão, nos mercados de liquidação futura e de derivativos, podem resultar em perdas aos investimentos realizados, bem como o inverso proporcionalmente. Todos e qualquer outro valor exibido está representado em Real (BRL) e para os cálculos, foram utilizadas observações diárias, sendo sua fonte o Sistema Quantum Axis e a CVM.

A contratação de empresa de Consultoria de Valores Mobiliários para a emissão deste documento não assegura ou sugere a existência de garantia de resultados futuros ou a isenção de risco. Cabe a Consultoria de Valores Mobiliários a prestação dos serviços de ORIENTAÇÃO, RECOMENDAÇÃO E ACONSELHAMENTO, DE FORMA PROFISSIONAL, INDEPENDENTE E INDIVIDUALIZADA, SOBRE INVESTIMENTOS NO MERCADO DE VALORES MOBILIÁRIOS, CUJA ADOÇÃO E IMPLEMENTAÇÃO SEJAM EXCLUSIVAS DO CLIENTE (Resolução CVM nº 19/2021).

Na apuração do cálculo de rentabilidade da carteira de investimentos são considerados os recursos descritos no Art. 3º da Resolução CMN nº 4.963/2021, provenientes do recolhimento das alíquotas de contribuição dos servidores, exclusivamente com finalidade previdenciária, excluindo qualquer tipo de recurso recebidos com finalidade administrativa, em consonância com a Portaria MTP nº 1.467/2022, art. 84, inciso III, alínea "a".

Os RPPS DEVEM, independente da contratação de Consultoria de Valores Mobiliários, se adequar às normativas pertinentes e principalmente a Portaria MTP nº 1.467/2022 e suas alterações, além da Resolução CMN nº 4.963/2021, que dispõem sobre as aplicações dos recursos financeiros dos Regimes Próprios de Previdência Social, instituídos pela União, Estados, Distrito Federal e Municípios e dá outras providências.

